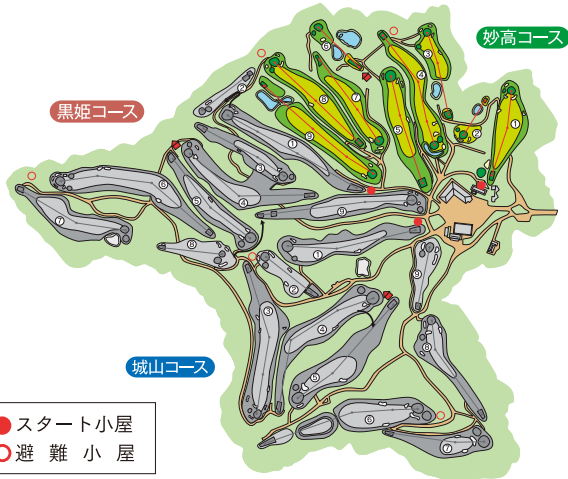


妙高コース

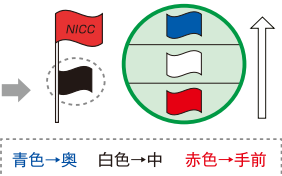
MYOKO course



YARDAGE

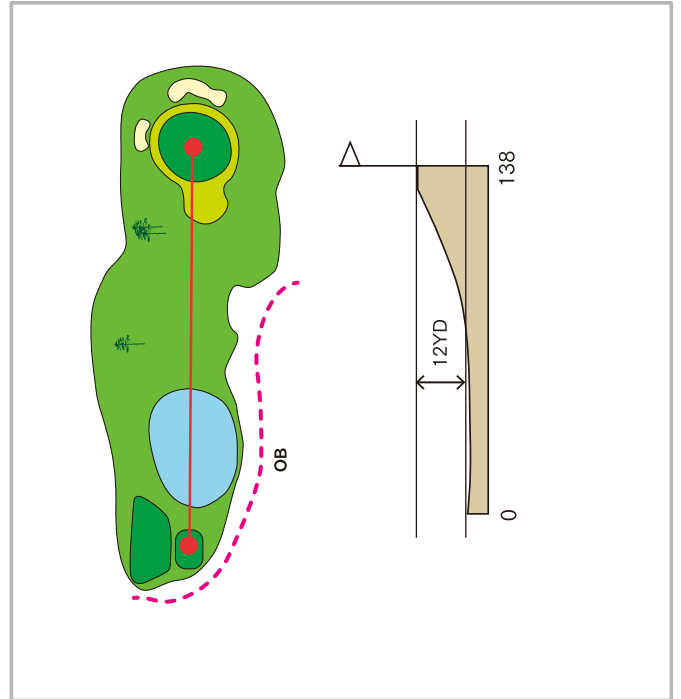
hole	HDCP	back tee	regular tee	par
1	9	340	327	4
2	7	143	138	3
3	8	328	311	4
4	6	447	432	5
5	5	389	374	4
6	4	207	184	3
7	2	360	348	4
8	1	413	393	4
9	3	506	482	5
total		3133	2989	36

〈グリーンの旗の位置〉



妙高コース

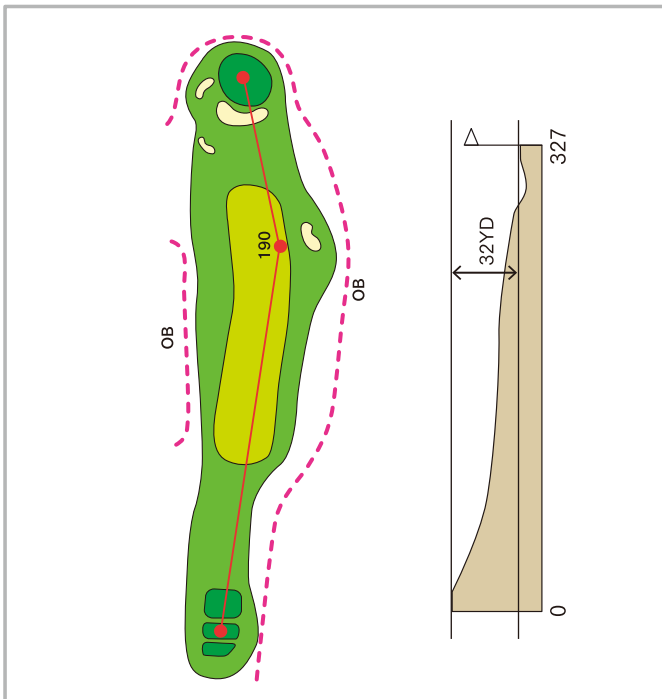
No.2 [138YARD HDCP:7 PAR:3]



グリーン左手前の山桜がグリーンを覆う池越えのPAR3。表示よりも距離のある打ち上げのティーショットは、手前に急傾斜、奥にバンカーがあり、ピンの位置による正確なクラブ選択が求められる。

妙高コース

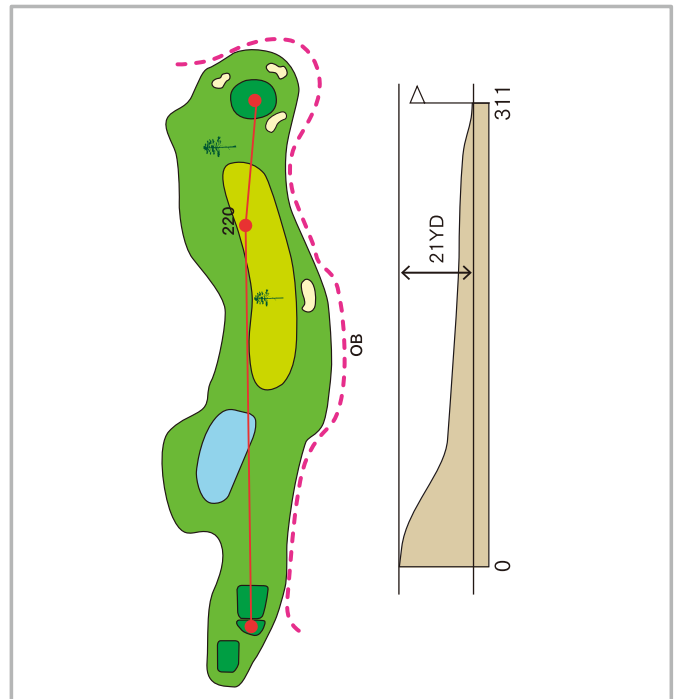
No.1 [327YARD HDCP:9 PAR:4]



ダイナミックな打ち下ろしのPAR4。グリーン手前には名物のビッグバンカーが待ち構えているので第1打は飛距離に注意。左狙いは距離は稼げるものの、OBなどのトラブルと背中合わせとなるので右サイドへの確実なティーショットがスコアメイクに繋がる。

妙高コース

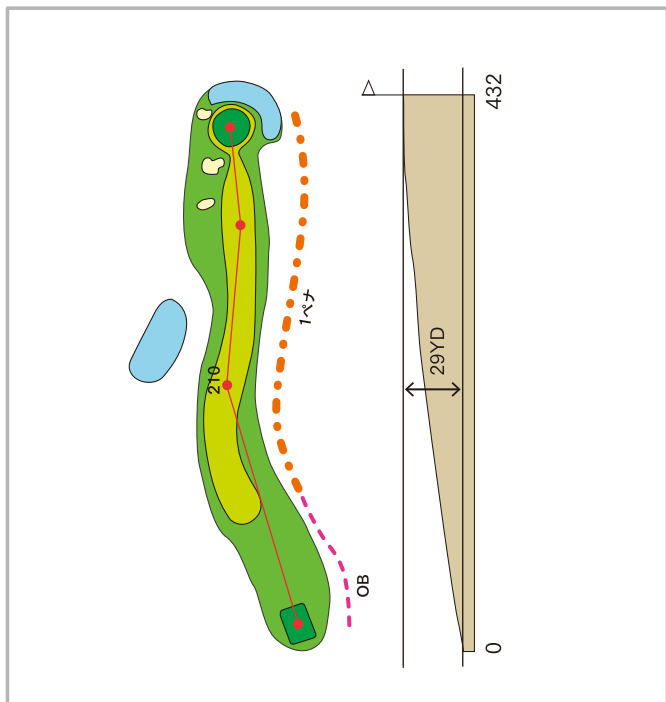
No.3 [311YARD HDCP:8 PAR:4]



距離は短いものの、意外な落とし穴が待ち受けるPAR4。ホール全体が右傾斜のためフェアウェイ右サイドにある木よりも左が安全。グリーン奥へオーバーするとOB、もしくは難易度の高いアプローチショットの技術が試される。グリーン右手前のバンカーは禁物。

妙高コース

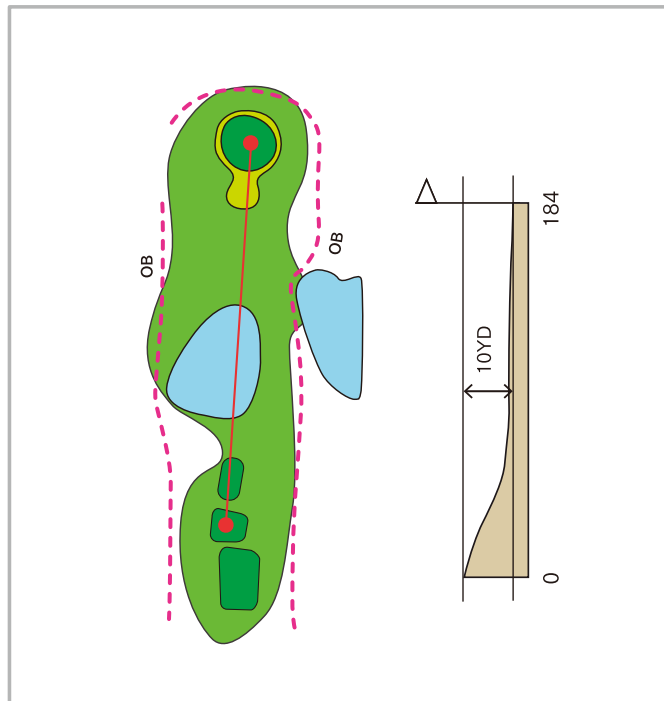
No.4 [432YARD HDCP:6 PAR:5]



右にドックレグするPAR5。2打目からは正面のクラブハウスに向かっての打ち上げ。左サイドは残り100Yまで隣接ホールへの崖が続くので、右サイドから攻めてゆくのが無難。グリーン両サイドから奥にかけての池があるので注意が必要。

妙高コース

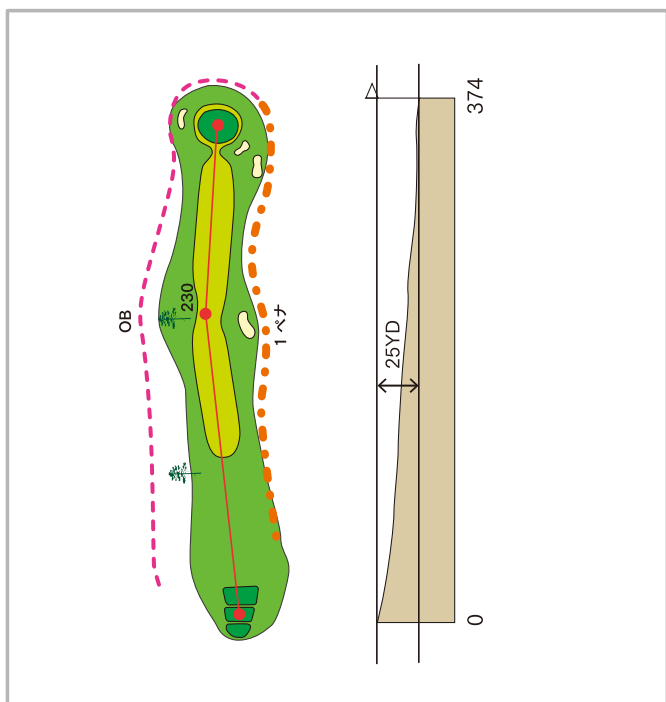
No.6 [184YARD HDCP:4 PAR:3]



距離のある池越えのPAR3。異なる方向から幾筋も吹き抜ける風がプレーヤーを惑わせる。クラブ選択の距離感が求められる。グリーンもお饅頭のようになっていてラインを読むのが難しい。

妙高コース

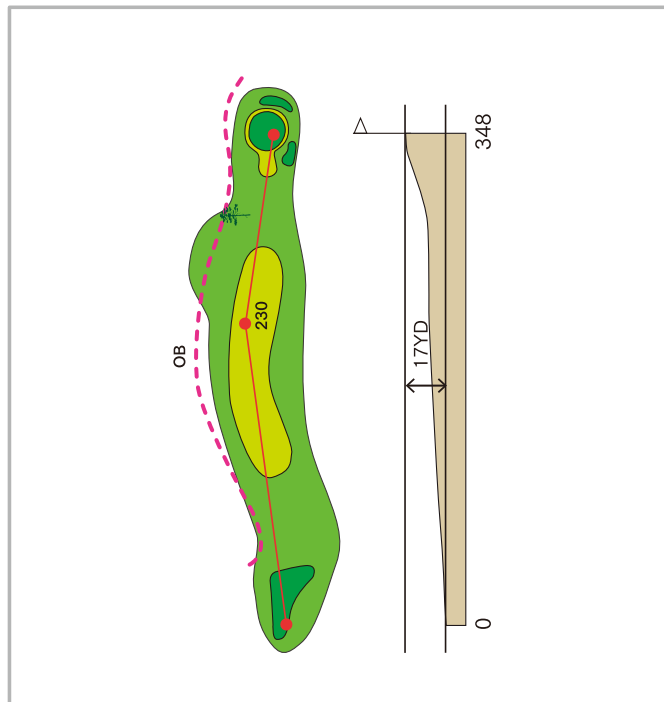
No.5 [374YARD HDCP:5 PAR:4]



真っすぐな打ち下ろしのPAR4。フェアウェイは全体的的に右に傾斜している。左サイドにある木の方向へ打ち出すのが無難。グリーンはわかりづらい起伏があり難しい。

妙高コース

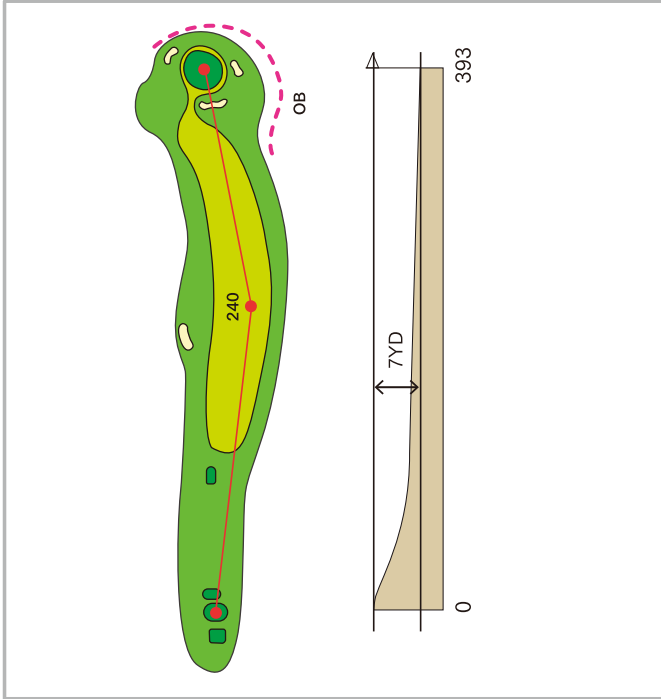
No.7 [348YARD HDCP:2 PAR:4]



打ち上げの2段グリーンが名物のPAR4。左右のトラブルエリアを避け、フラットなフェアウェイにティーショットを運ぶことが攻略の第一歩。ピン位置によってクラブ選択が重要になる。

妙高コース

No.8 [393YARD HDCP:1 PAR:4]

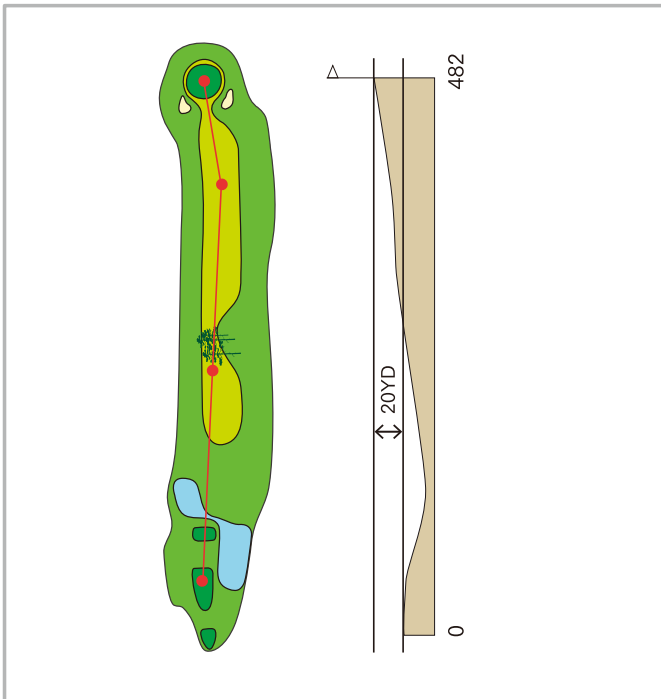


フェアウェイも広く豪快なティーショットが楽しめるPAR4。フェアウェイは比較的平坦ですが第2打からは多少の打ち上げがあり、グリーン右手前のバンカーは禁物。

ギリトリ

妙高コース

No.9 [482YARD HDCP:3 PAR:5]



ティーショットの落とし所が鍵となるPAR5。第1打はフェアウェイ中央にある樹木を避けることがスコアメイクに繋がる。パワーヒッターは樹木の右狙いを試してみると2オンのチャンスがあるかも……。2打目以降はすべて打ち上げとなり距離感が重要。

ギリトリ