

妙高コース

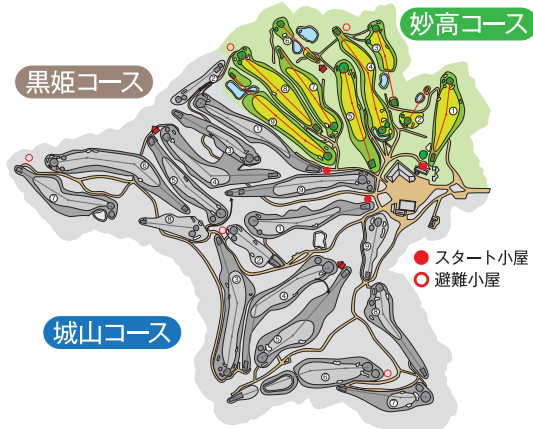
■妙高コース

自然の造形と、フェアウェイのゆるやかなアンジュレーションが、技術を楽しむプレイを可能にします。

グリーン
旗の位置

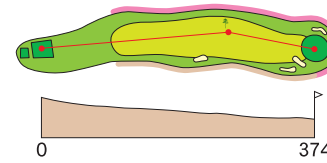


青色→奥
白色→中
赤色→手前



No.5 [374yard] par 4

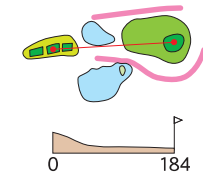
HDCP:5



1打目をセンターより左にとり立木目標に打てば良い。2打目はセンターから、オーバーは禁物。

No.6 [184yard] par 3

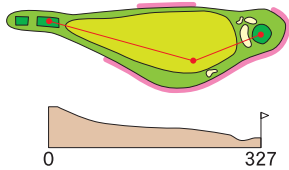
HDCP:4



打ち下しを計算しないで、しっかり打つこと。

No.1 [327yard] par 4

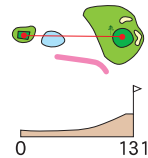
HDCP:9



左のOBに注意。幅広い下り坂コースなので2打目をグリーン手前バンカーに注意すれば攻めやすいサービスホール。

No.2 [131yard] par 3

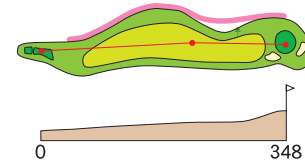
HDCP:7



打ち上げのパー3の為ティショットは、大きめのクラブで。

No.7 [348yard] par 4

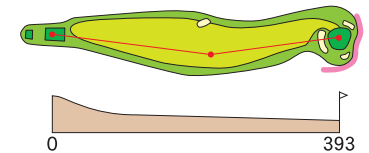
HDCP:2



左にOBがあるが広いので、やや左に1打目を攻めること。砲台の2段グリーンピン位置に注意。

No.8 [393yard] par 4

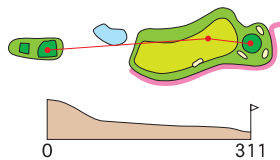
HDCP:1



1打目はセンターを狙い、グリーンは砲台で、手前深いバンカーに注意。

No.3 [311yard] par 4

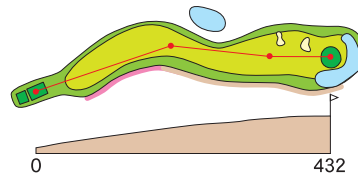
HDCP:8



1打目を左から、2打目をセンターから攻めればよい。グリーンが速いので手前に落とすこと。

No.4 [432yard] par 5

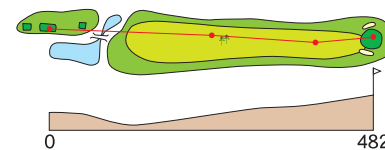
HDCP:6



1打目、2打目共やや右方から攻めればよい。グリーン左右奥とも池があるので3打目は注意すること。

No.9 [482yard] par 5

HDCP:3



1打目をやや左から、2打目はセンター大きめに攻めればよい。登り坂なので距離あり。

MEMO

長野国際カントリークラブ

〒389-1211 長野県上水内郡飯綱町牟礼1313
TEL 026-253-3333 / FAX 026-253-8585
URL www.naganokokusai.com