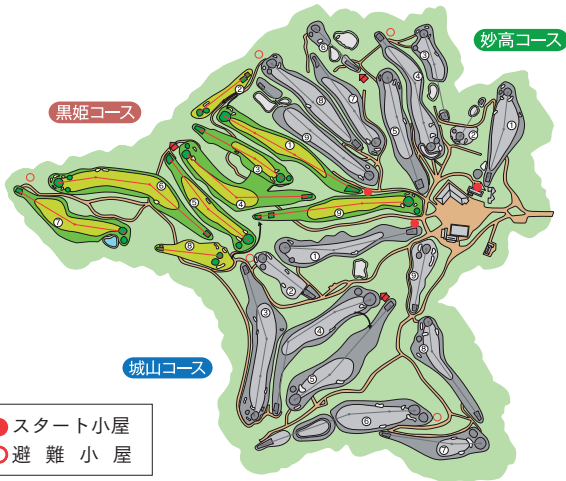


# 黒姫コース

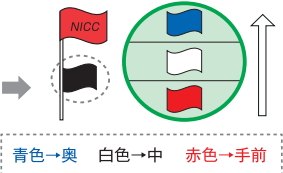
KUROHIME course



## YARDAGE

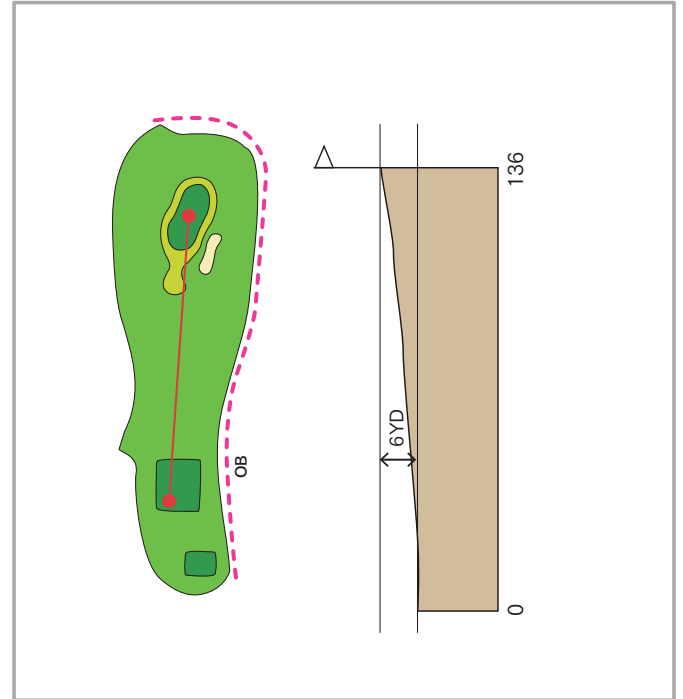
hole	HDCP	back tee	regular tee	par
1	3	504	495	5
2	4	171	136	3
3	9	320	305	4
4	1	425	400	4
5	7	367	355	4
6	2	558	534	5
7	5	366	353	4
8	8	200	187	3
9	6	420	392	4
total		3331	3157	36

〈グリーンの旗の位置〉



## 黒姫コース

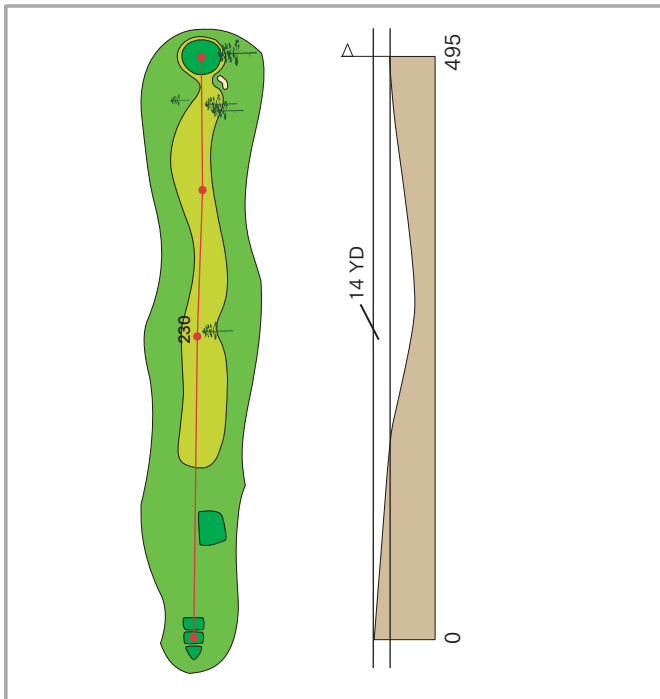
### No.2 [ 136YARD HDCP:4 PAR:3 ]



斜めに配置されたカマボコ型の奥行きのあるグリーンが特徴のPAR 3。ピン位置に注意しながら、右サイドのトラブルエリア(下段)を避けたティーショットが求められる。見た目より打ち上げのための距離を必要とする。

## 黒姫コース

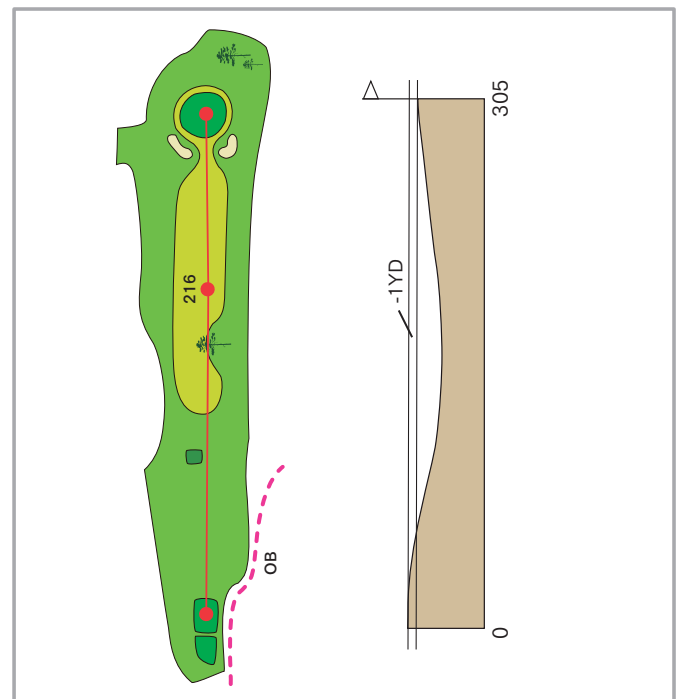
### No.1 [ 495YARD HDCP:3 PAR:5 ]



グリーンまで見渡せる広々としたPAR 5。豪快なティーショットを楽しめる。セカンドショット以降は、大トラブルを招く右の杉林への打ち込みや、打ち上げ・打ち下ろしの不安定なライが続きますので、慎重なショットが求められる。

## 黒姫コース

### No.3 [ 305YARD HDCP:9 PAR:4 ]

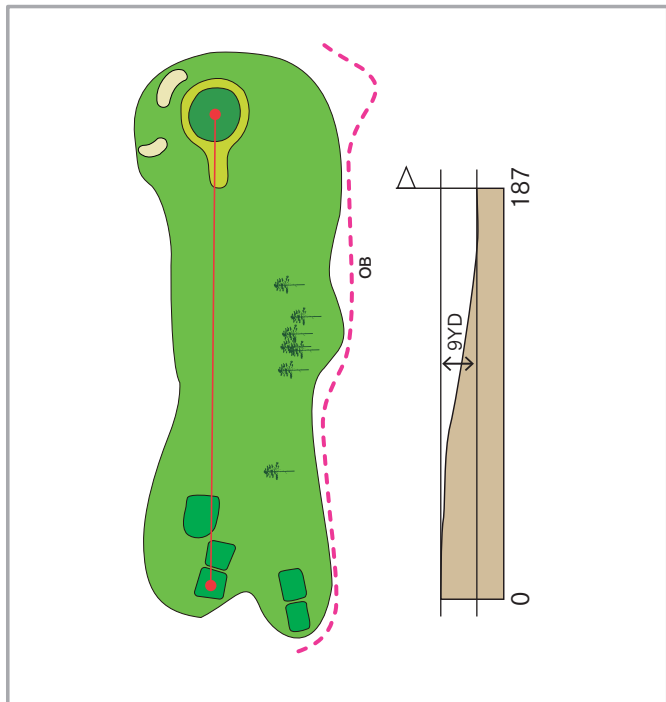


スコアメイクを考えると絶対に落とさないPAR 4。右にある木が邪魔をするのでティーショットの確実性が求められる。グリーンも右奥から手前に傾斜しているので注意が必要。



## 黒姫コース

# No.8 [ 187YARD HDCP:8 PAR:3 ]

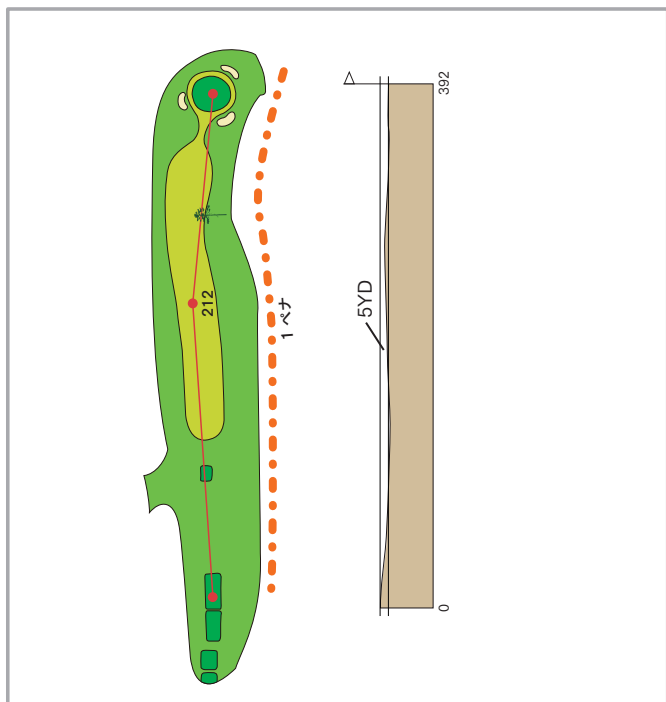


打ち下ろしのPAR3。奥の景色が距離感を惑わせる。グリーン  
の傾斜は上半分と手前では微妙な違いがあり、攻略するには  
しっかりと傾斜を読むことが大事。

✂キリトリ

## 黒姫コース

# No.9 [ 392YARD HDCP:6 PAR:4 ]



距離のあるPAR4。距離を稼ぎたいのですが、両サイドがト  
ラブルエリアになり、正確なショットが攻略の鍵になる。遠く  
に見える給水塔がターゲットになる。2打目からは多少の打ち  
下ろしを計算する。

✂キリトリ