

# 黒姫コース

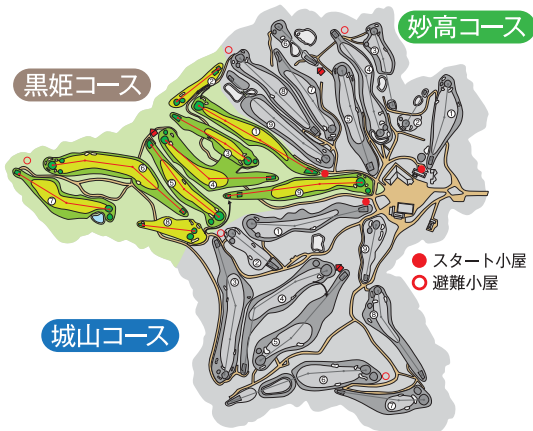
## ■黒姫コース

ヤーデージがたっぷりあり、景観とともにプレイヤーのレベルに合った戦略的なプレイで、ゴルフの醍醐味を楽しめます。

グリーンの旗の位置



青色→奥  
白色→中  
赤色→手前



妙高コース

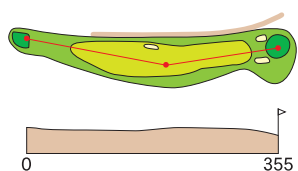
黒姫コース

城山コース

● スタート小屋  
○ 避難小屋

No.5 [355yard] par 4

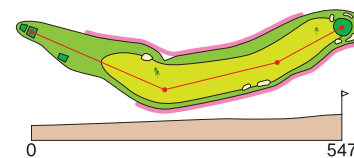
HDCP:7



左ドックレックホール、ティショットは、左のペナルティゾーンに注意。

No.6 [547yard] par 5

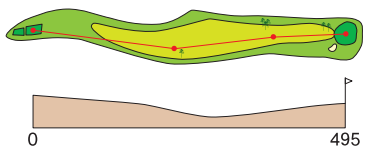
HDCP:2



距離のあるパー5、1打目はやや右方に打ってセンターの大木を避ける。2、3打目共センターから攻めればよい。

No.1 [495yard] par 5

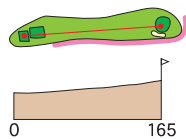
HDCP:3



1、2打目共センターから攻めればよい。3打目は、左の松にあてないように打つ。

No.2 [165yard] par 3

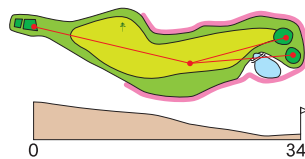
HDCP:4



右がOBで、やや左から攻めればよい。

No.7 [345yard] par 4

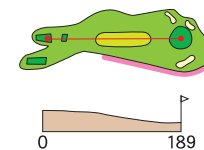
HDCP:5



1打目はやや右に、2打目は打ち下ろしの為、距離に注意。

No.8 [189yard] par 3

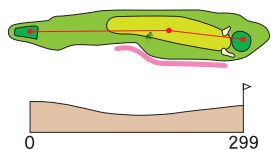
HDCP:8



1打目をオーバーしない様に注意すること。

No.3 [299yard] par 4

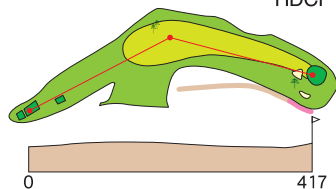
HDCP:9



1打、2打目共にセンターから攻めればよい。グリーンが速いので手前に落とすこと。

No.4 [417yard] par 4

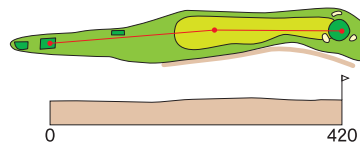
HDCP:1



距離のある、右ドックレック1打目は左から攻め、2打目はセンターから攻める。

No.9 [420yard] par 4

HDCP:6



各打共センターから攻めればよい。グリーンに起伏が多い。

MEMO

長野国際カントリークラブ

〒389-1211 長野県上水内郡飯綱町牟礼1313

TEL 026-253-3333/FAX 026-253-8585

URL www.naganokokusai.com