

城山コース

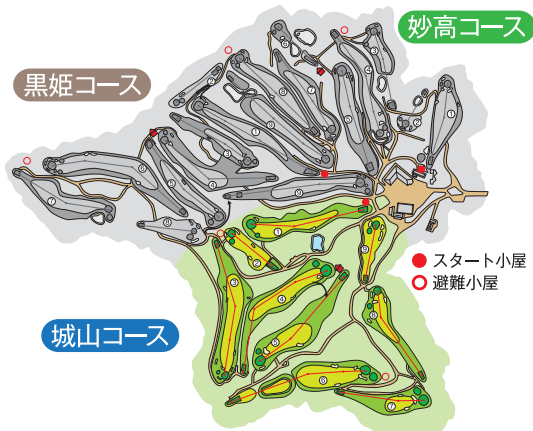
■城山コース

広大なフェアウェイでの豪快なプレイと、グリーン周りでの繊細なプレイのコンビネーションをお楽しみいただけます。

グリーン
旗の位置

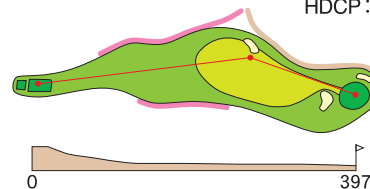


青色→奥
白色→中
赤色→手前



No.5 [397yard] par 4

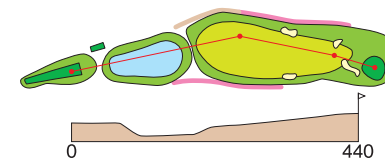
HDCP:9



打ち下ろしのティショットを左のフェアウェイバンカー右狙い、右OB浅いので、注意。

No.6 [440yard] par 5

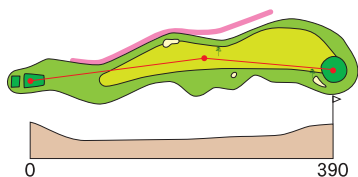
HDCP:4



1打目はフェアウェイ中央から攻め、2打目から打上げるになる。パーディの狙えるPAR5。

No.1 [390yard] par 4

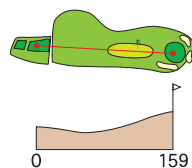
HDCP:2



ティショットは中央赤松のやや右側を狙う。2打目はグリーンが上がっているので大きめに。

No.2 [159yard] par 3

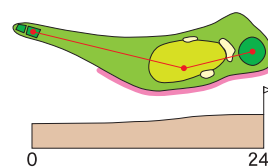
HDCP:5



グリーンが奥から速いので手前から攻める。

No.7 [242yard] par 4

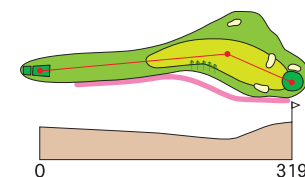
HDCP:8



ティショットは、ドライバー不可。100ヤード残しがベスト。

No.8 [319yard] par 4

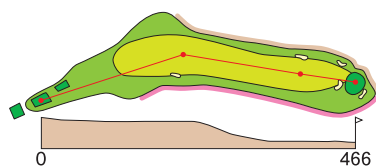
HDCP:7



1打目は左側から攻める、2打目は距離を大きく目にする。

No.3 [466yard] par 5

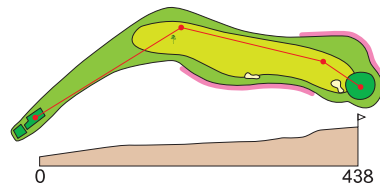
HDCP:3



1打目をフェアウェイ段の上に残すと、2打目が打ちやすい。2打目は中央よりを。距離よりも方向に注意してアプローチで寄せワンを狙う。2オン可能。

No.4 [438yard] par 4

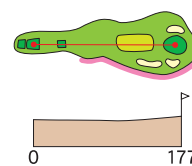
HDCP:1



距離のある右ドックパー4、コース戦略を考えて。グリーンは受砲台なので、アプローチはやや大きめに。2段グリーンに注意。

No.9 [177yard] par 3

HDCP:6



中央から攻める。受けグリーンになっている。

MEMO

長野国際カントリークラブ

〒389-1211 長野県上水内郡飯綱町牟礼1313
TEL 026-253-3333/FAX 026-253-8585
URL www.naganokokusai.com